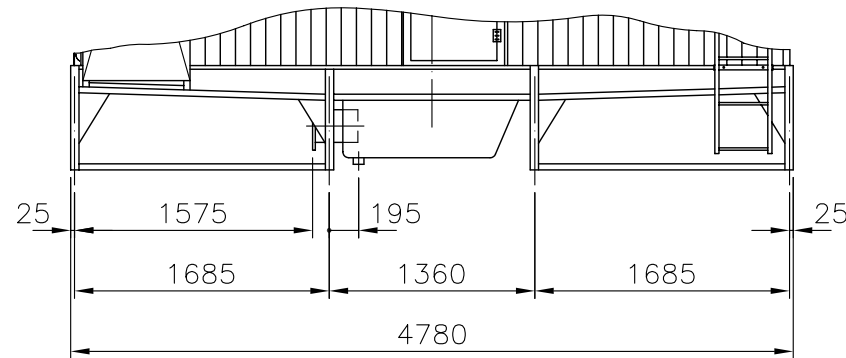
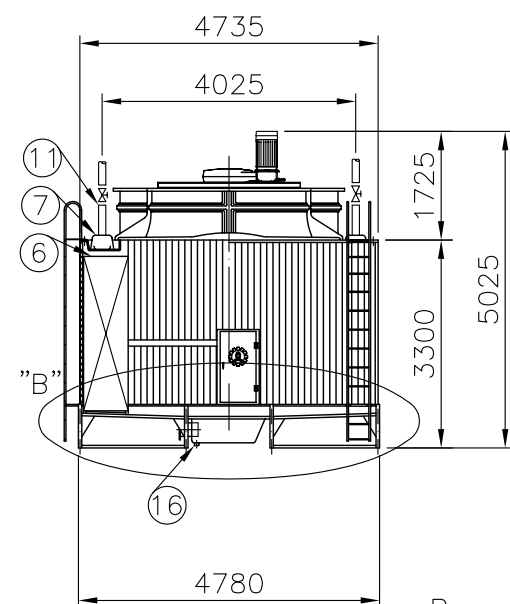
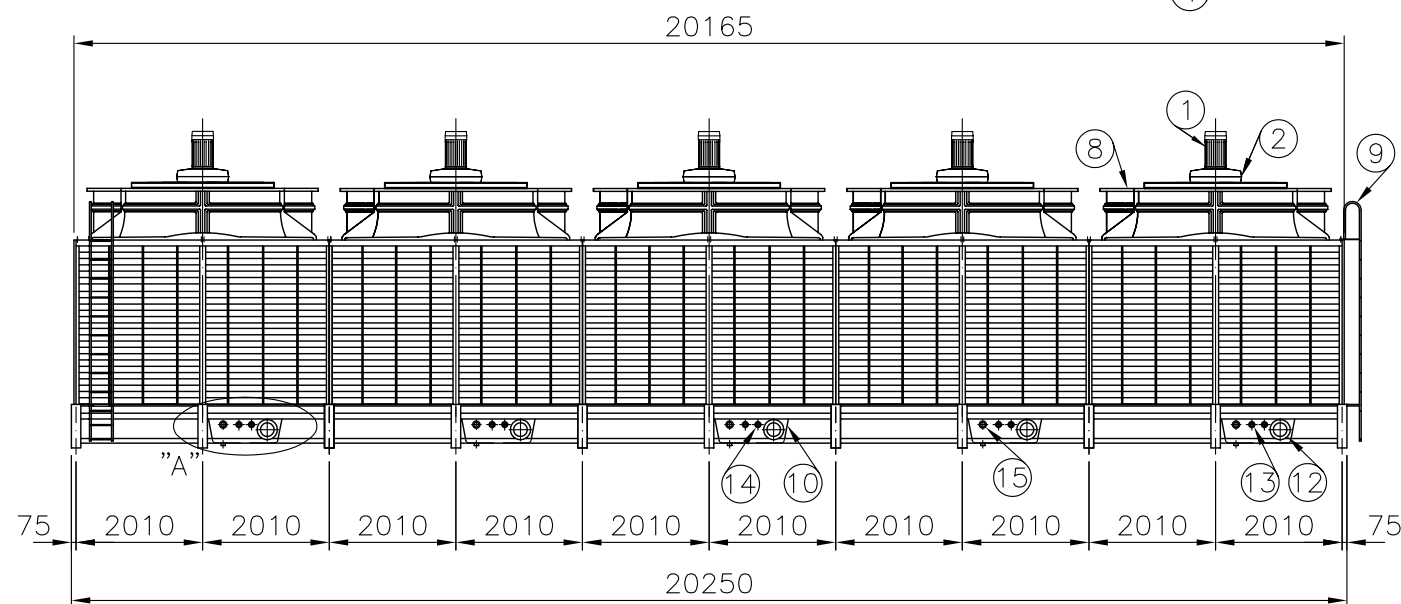
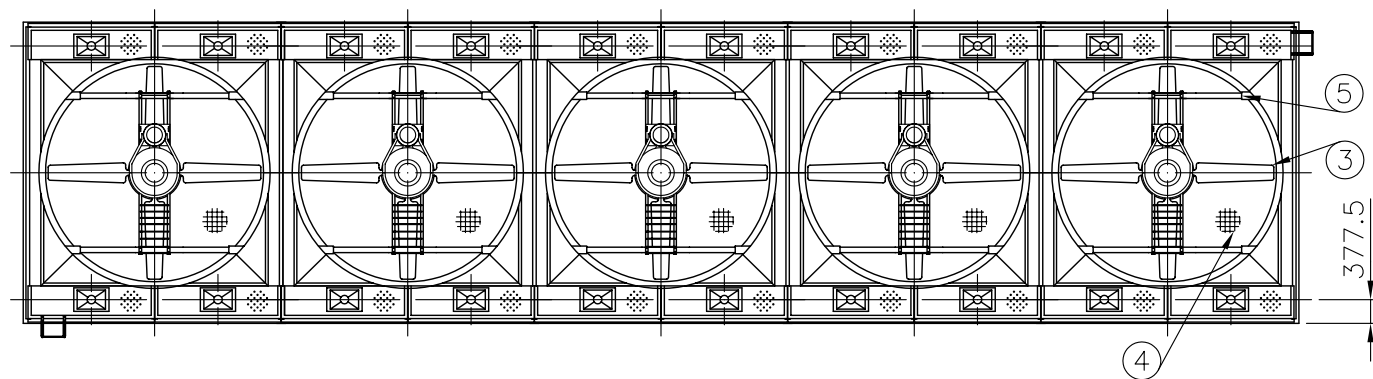


DETAIL "A" S=1:25



DETAIL "B" S=1:50



Abbrev. : 1. H.D.G.S.:Hot Dip Galvanized Steel  
熱浸鍍鋅鐵  
2. A.C. :Aluminum Alloy Cast  
鋁合金  
3. ST.S :Stainless Steel 304  
不銹鋼  
4. F.R.P. :Fiberglass Reinforced Plastic  
玻璃纖維強化塑膠

Remark : (\*)Inlet Pipe Connection to be Supplied by Customer.  
註：溫水入管由客戶提供

項	名	稱	材 質	尺 寸	件數
	Description		M.T	Specification	Q'ty
1	馬達	Fan Motor		15HPx6P	5 個 PCS
2	減速機	Belt Reducer		VBA-110-BL	5 座 SET
3	馬達架	Motor Frame	H.D.G.S		5 組 SET
4	出風口網	Fan Guard	H.D.G.S		5 組 SET
5	風扇	Fan	A.C.	LSF-340	5 組 SET
6	散熱片	Filling	P.V.C.		5 組 SET
7	散水箱	Distribution Box	F.R.P.		20個 PCS
8	風洞	Fan Stack	F.R.P.		5 組 SET
9	階梯	Ladder	H.D.G.S		2 組 SET
10	水槽	Water Sump	F.R.P.		5 個 PCS
*	11	溫水入管 Inlet Pipe Connection	H.D.G.S	5 B	20支 PCS
	12	冷水出管 Outlet Pipe Connection	H.D.G.S	8 B	5 支 PCS
	13	自動補給水管 Automatic Filler	NYLON	1 1/2 B	5 支 PCS
	14	手動補給水管 Quick Filler	NYLON	1 1/2 B	5 支 PCS
	15	溢水管 Overflow	NYLON	2 B	5 支 PCS
	16	排水管 Drain	ST.S	2 B	5 支 PCS

UNIT:1SET

註：1.兩組階梯之標準安裝需位於外側浪板面與順風板面各一。

冷卻塔空重 Dry Weight : 9310 kg		運轉重量 Operating Weight : 26910 kg	
荷重 Loading Data			
外氣濕球溫度 Ambient Wetbulb Temp : 27°C		風量 Air Volume : 2600M <sup>3</sup> /MIN/CELL	
出水溫度 Outlet Water Temp: 32°C		水量 Water Flow : 26000 LPM	
入水溫度 Inlet Water Temp: 37°C		冷卻能力 Cooling Capacity : 7800000Kcal/HR	
設計基準 Design Condition			

變更號碼	日 期	變 更	核 對	核 准	記 事 NOTE		
圖 名 TITLE	LRC-N-400-C5						
	外觀圖 OUTLINE VIEW						
核 定					MM	1 /120	102・10・ 1
校 對			製 圖	陳 建 宏	圖 號 DWG NO.		
良機實業股份有限公司 LIANG CHI INDUSTRY CO., LTD.					91-113-0609		

104-10  
O-SAS-400-C5(VBA).DWG